



.....

.....

.....

.....

.....

.....

.....

.....

.....

.....

.....

.....

.....

.....

.....

.....

.....

.....

.....

.....

.....

.....

.....

.....

.....

.....

.....

.....

.....

.....

.....

.....

.....

.....

.....

.....

.....

.....

.....

.....

.....

.....

.....

.....

.....

.....

.....

.....

.....

.....

.....

.....

.....

.....

.....

.....

.....

.....

.....

.....

.....

.....

.....

.....

.....

.....

.....

.....

.....

.....

.....

.....











**3.**

**1-3**





5.

1-5

○



**6.**

**1-6**



--	--	--



**7.**

**1-7**






**8.**

**1-8**







**9.**

**1-9**



○




**10.**

**1-10**

	2

○




**11.**

**1-11**

	2017	2016	
	2,716,772.00	2,130,039.00	<b>586,733.00</b>
	1,336,510.96	1,167,682.81	<b>168,828.15</b>
	1,380,261.04	962,356.19	<b>417,904.85</b>
	<b>50.81%</b>	<b>45.18%</b>	<b>5.62%</b>
	163,006.32	119,282.18	<b>43,724.14</b>
	630,583.01	470,779.21	<b>159,803.80</b>
	368,670.69	187,677.55	<b>180,993.14</b>




**12.**

**1-12**




--	--	--



**13.**

**1-13**











15.

1-15








34

80

7

14

“

”

10%

6

9

“

”

1600

2000

600

1200

4600

“

”

“

”

“

”

“

”



“

5 4

”

1

5

5 “ ”

“ 5

”

“

”





















































































--	--	--








--	--	--











--	--	--

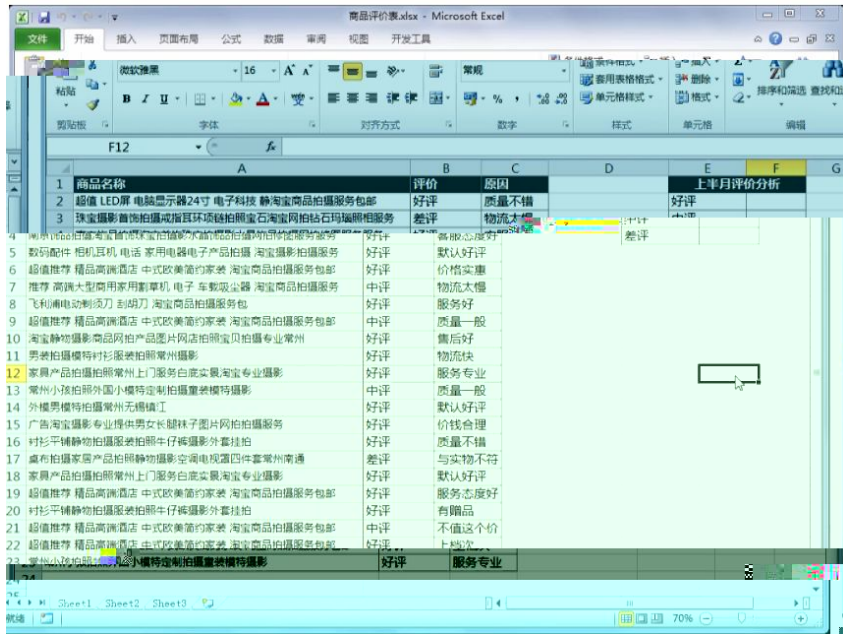



店铺浏览量分析.xlsx - Microsoft Excel

日期	浏览量	访问量	PC端浏览量	移动端浏览量	日平均浏览量
2018/3/1	1200	600	750	450	956
2018/3/2	645	350	340	305	956
2018/3/3	898	420	480	418	956
2018/3/4	1100	500	600	500	956
2018/3/5	950	430	450	500	956
2018/3/6	750	360	300	450	956
2018/3/7	860	440	400	460	956
2018/3/8	1600	1000	600	1000	956
2018/3/9	900	350	350	550	956
2018/3/10	1050	500	600	450	956
2018/3/11	750	280	450	300	956
2018/3/12	600	160	380	220	956
2018/3/13	860	300	420	440	956
2018/3/14	950	420	580	370	956
2018/3/15	1500	650	620	880	956
2018/3/16	1200	550	600	600	956
2018/3/17	800	330	450	350	956
2018/3/18	950	380	380	570	956
2018/3/19	750	400	420	330	956
2018/3/20	800	360	420	380	956

转化率分析.xlsx - Microsoft Excel

流量项目	访客数	成交数	成交转化率
淘内免费流量	1300	120	
淘外流量	600	43	
淘内收费流量	760	100	
搜索引擎	320	30	
直接访问	98	5	

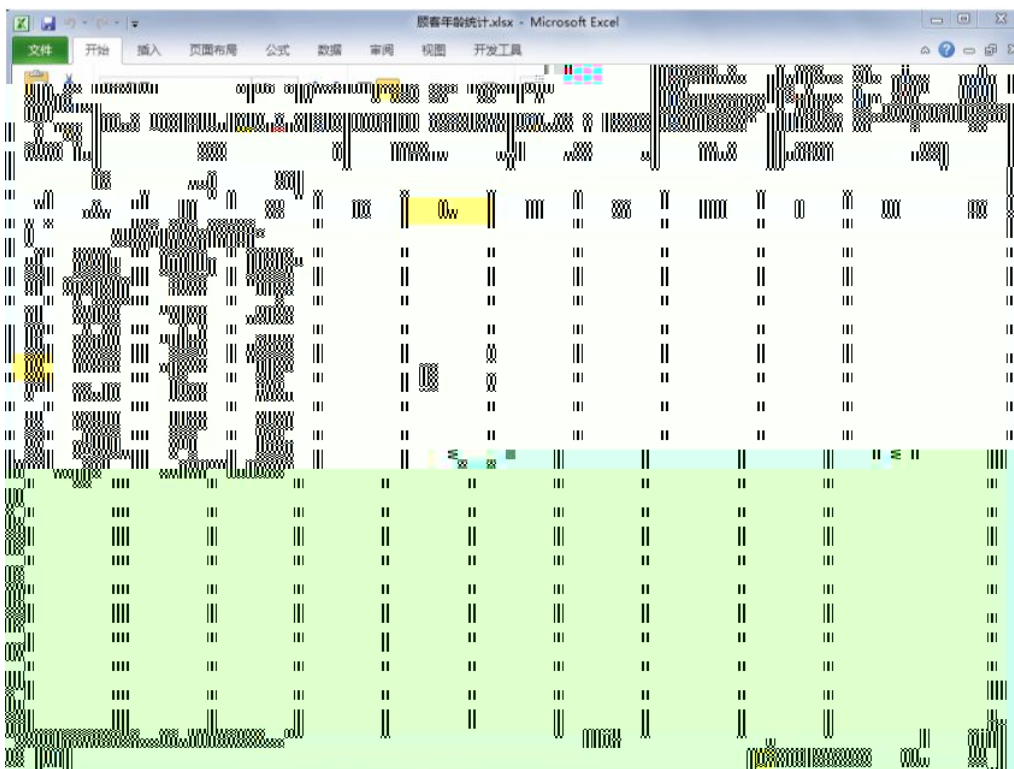
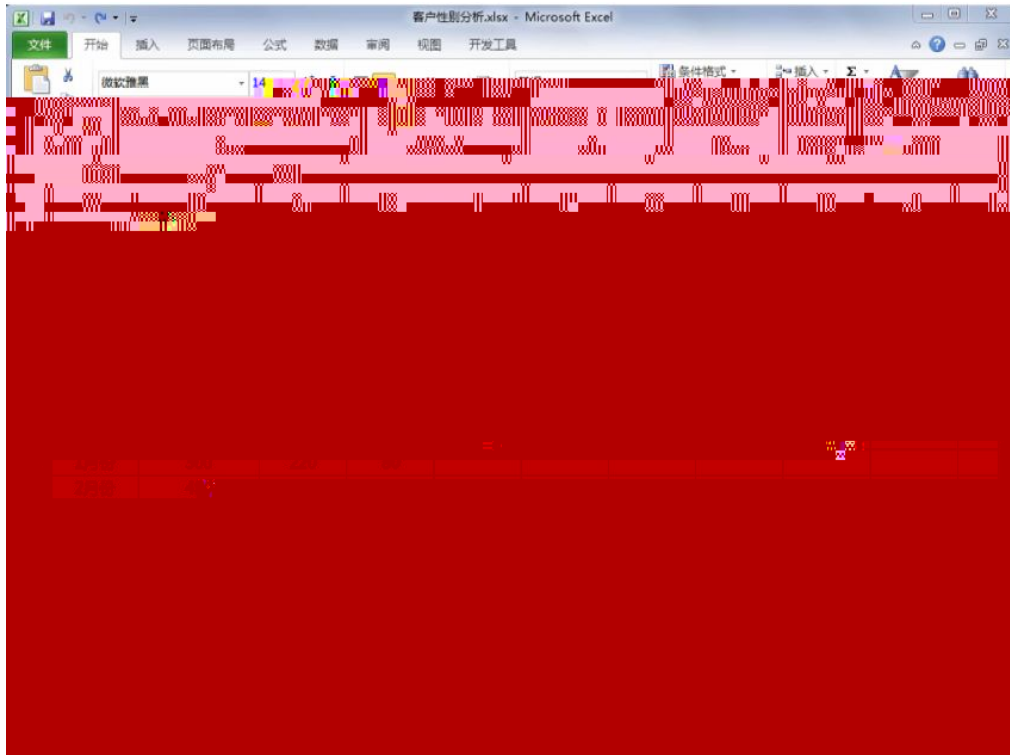


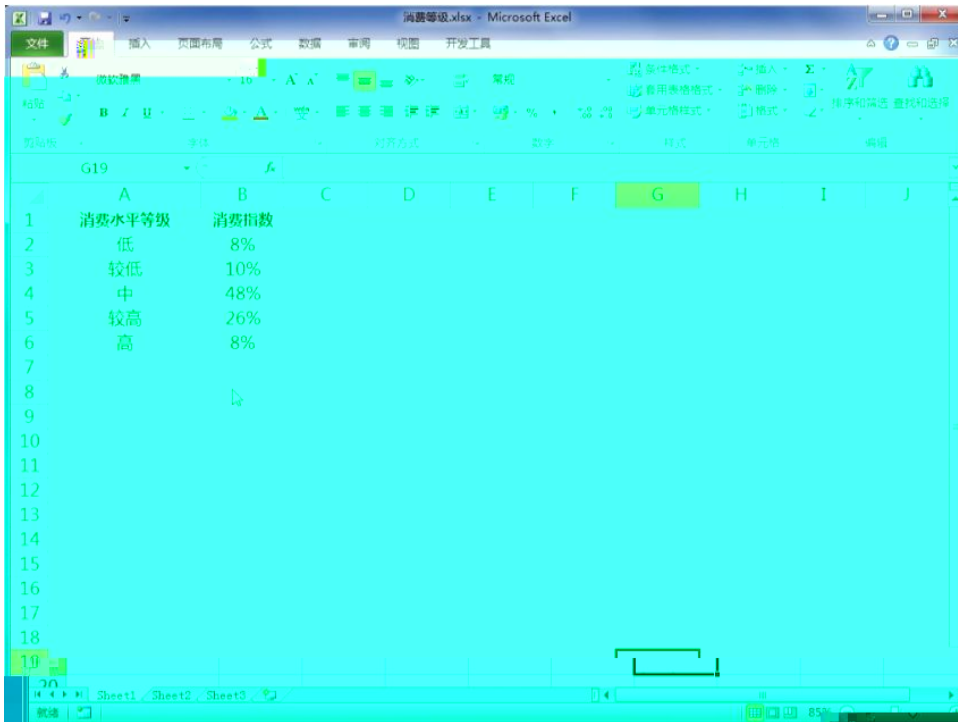
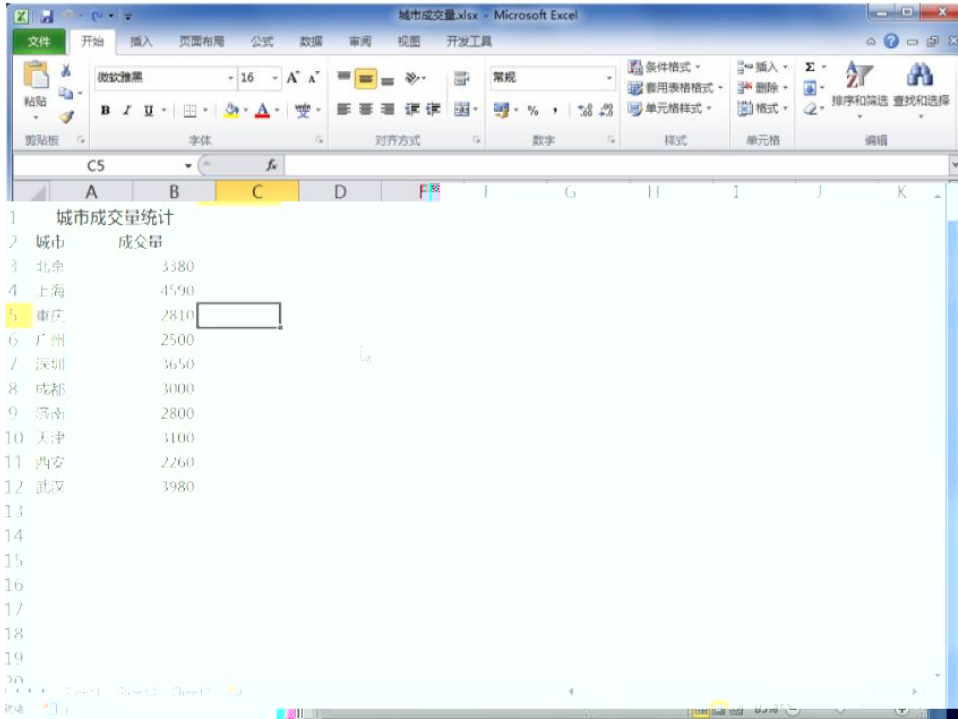



Microsoft Excel 窗口显示文件名为“本月度销售分析.xlsx”。

1	A	B	C	D	E	F	G	H	I	J	K
	销售地区	销售员	商品名称	数量	单价 (¥)	销售金额 (¥)					
2	广州	白雪	数码相机	100	2,000.00	200,000.00					
3	广州	白雪	数码相机	68	3,500.00	238,000.00					
4	广州	白雪	数码相机	80	3,000.00	240,000.00					
5	广州	白雪	数码相机	8	4,500.00	36,000.00					
6	广州	白雪	冰箱	98	900.00	88,200.00					
7	广州	白雪	冰箱	12	780.00	9,360.00					
8	广州	白雪	冰箱	56	1,500.00	84,000.00					
9	广州	白雪	冰箱	30	1,080.00	32,400.00					
10	深圳	杨光明	数码相机	56	5,000.00	280,000.00					
11	深圳	杨光明	数码相机	90	4,500.00	405,000.00					
12	深圳	杨光明	数码相机	95	9,800.00	931,000.00					
13	深圳	杨光明	数码相机	80	7,800.00	624,000.00					
14	深圳	李青山	电话	56	900.00	50,400.00					
15	深圳	李青山	电话	15	1,420.00	21,300.00					
16	深圳	杨光明	电话	80	1,500.00	120,000.00					
17	深圳	杨光明	电话	60	1,299.00	77,940.00					
18	深圳	杨光明	电话	75	1,599.00	119,925.00					
19	深圳	杨光明	电话	15	1,699.00	25,485.00					
20	深圳	李青山	电脑	40	2,500.00	100,000.00					
21	深圳	李青山	电脑	15	2,850.00	42,750.00					
22	深圳	李青山	电脑	20	3,000.00	60,000.00					






--	--	--

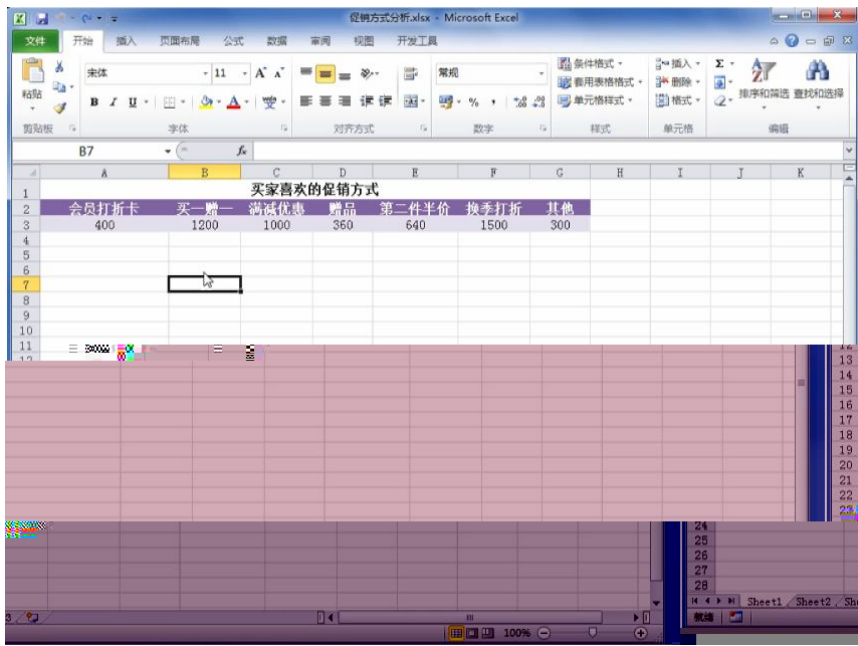


新老顾客数量统计.xlsx - Microsoft Excel

日期	老客户	新客户
2018/4/1	0	50
2018/4/2	1	48
2018/4/3	0	65
2018/4/4	1	65
2018/4/5	2	45
2018/4/6	1	56
2018/4/7	0	49

店铺销售记录.xlsx - Microsoft Excel

订单编号	买家会员名	买家支付宝账号	联系手机	宝贝标题名称
88905665458875056	追风少年	189****4551	189****4551	超值 LED屏 电脑显示器24寸 电子科技 韩淘宝商品拍摄服务包邮
154222459555755598	爱吃鱼的鱼	171****4525	171****4525	珠宝摄影首饰拍摄戒指耳环项链钻石蓝宝石网络钻石玛瑙摄影服装
584533545897512379	太阳花	180****4578	180****4578	淘宝饰品拍摄淘宝珠宝首饰水晶饰品拍摄网络拍摄修图服务服务
115433655875421267	love_wei	151****9856	151****9856	数码配件 相机耳机 电话 家用电器电子产品拍摄 淘宝摄影拍摄服务
124569841155223502	爱淘	187****4574	187****4574	超值推荐 精品高档酒店 中式欧美简约家装 淘宝商品拍摄服务包邮
155874541354553124	网名不重要	168****4545	168****4545	推荐 高端大型商用家用投影机 电子 车载吸尘器 淘宝商品拍摄服务
165987544451579742	肤是皇上	185****5661	185****5661	飞利浦电动剃须刀 剃须刀 淘宝商品拍摄服务包
844235785135458654	乐天派	145****4584	145****4584	超值推荐 精品高档酒店 中式欧美简约家装 淘宝商品拍摄服务包邮
485752324546654224	来自太阳的我	134****7568	134****7568	男装拍摄模特衬衫服装拍摄常州摄影
152544355487553356	太阳花	152****7845	152****7845	家具产品拍摄常州上门服务白底实景淘宝专业摄影
541235458835512126	追风少年	183****7545	183****7545	常州小孩拍摄外国小模特定制拍摄服装模特摄影
122545354225487635	你若安好，便是晴天	187****5475	187****5475	外模男模特拍摄常州无锡镇江
547886544254785854	明天会更好	177****7545	177****7545	广告淘宝摄影专业提供男女长腿妹子模特拍摄
123659455786554532	我是一只蝴蝶	186****	186****	






销售报表分析1.xlsx - Microsoft Excel

文件 开始 插入 页面布局 公式 数据 审阅 视图 开发工具

剪贴板 字体 对齐方式 数字 样式 单元格 编辑

E13 239

	A	B	C	D	E	F	G	H	I	J	K
1	日期	商品编码	商品名称	商品单价	销售价格	折扣率	数量	商品总额			
2	2018/4/1	JSE89-01	女士风衣	399.00	329.00	17.5%	12	3948.00			
3	2018/4/1	OTSQP-01	女士衬衫	89.00	89.00	0.0%	9	801.00			
4	2018/4/2	JSE89-02	女士风衣	239.00	239.00	0.0%	15	3585.00			
5	2018/4/2	JAF58-01	女士T恤	65.00	65.00	0.0%	13	845.00			
6	2018/4/2	OTSQP-01	女士衬衫	89.00	89.00	0.0%	12	1068.00			
7	2018/4/3	OTSQP-02	女士衬衫	119.00	119.00	0.0%	8	952.00			
8	2018/4/3	JSE89-01	女士风衣	399.00	329.00	17.5%	10	3290.00			
9	2018/4/4	OTSQP-01	女士衬衫	89.00	89.00	0.0%	12	1068.00			
10	2018/4/5	JAF58-02	女士T恤	49.00	49.00	0.0%	6	294.00			
11	2018/4/5	JSE89-01	女士风衣	399.00	329.00	17.5%	8	2632.00			
12	2018/4/5	OTSQP-01	女士衬衫	89.00	89.00	0.0%	10	890.00			
13	2018/4/5	JSE89-02	女士风衣	239.00	239.00	0.0%	12	2868.00			
14	2018/4/6	JSE89-01	女士风衣	399.00	329.00	17.5%	6	1974.00			
15	2018/4/6	OTSQP-01	女士衬衫	89.00	89.00	0.0%	5	445.00			
16	2018/4/6	JSE89-03	女士风衣	339.00	339.00	0.0%	13	4407.00			
17	2018/4/6	JAF58-01	女士T恤	65.00	65.00	0.0%	7	455.00			
18	2018/4/7	OTSQP-01	女士衬衫	89.00	89.00	0.0%	14	1246.00			
19	2018/4/7	OTSQP-01	女士衬衫	89.00	89.00	0.0%	15	1335.00			
20	2018/4/7	JAF58-02	女士T恤	49.00	49.00	0.0%	10	490.00			

店铺月销售报表 / Sheet2 / Sheet3



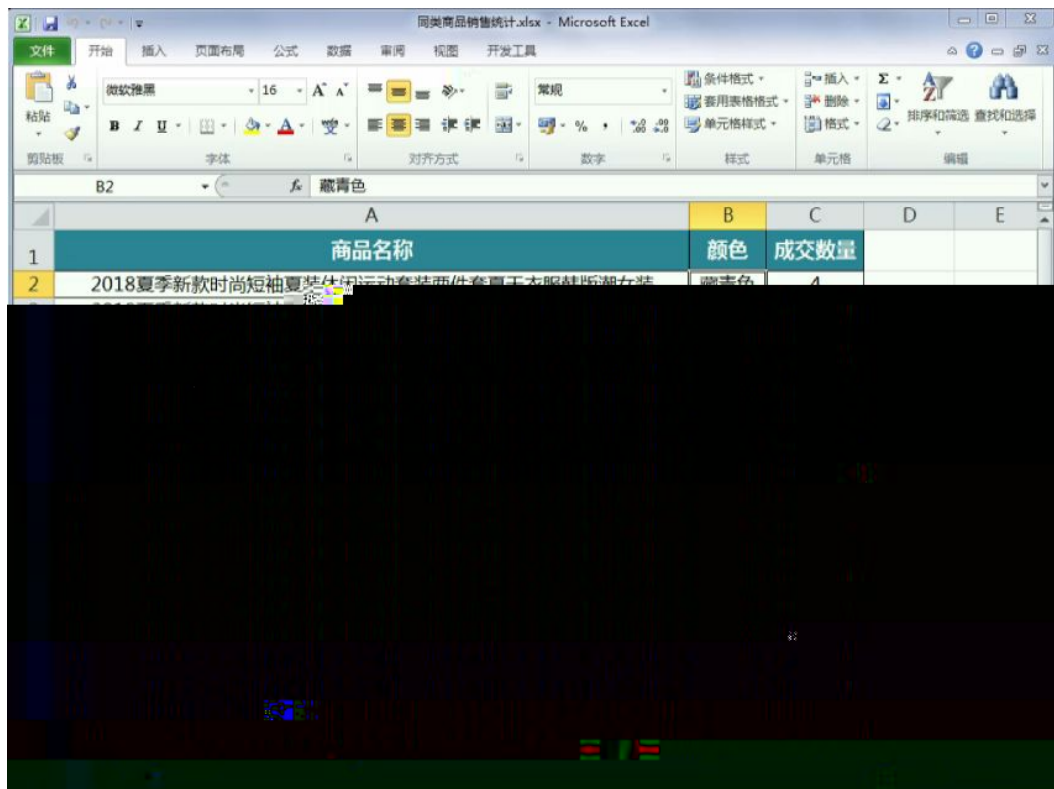

近期宝贝销售记录.xlsx - Microsoft Excel

	A	B	C	D	E
1	订单编号	买家会员名	买家支付宝账号	联系手机	宝贝标题名称
2	115433655875421267	love_wei	151****9856	151****9856	男装拍摄模特衬衫服装拍照常州摄影
3	15422245955	爱吃猫的鱼	171****4525	171****4525	男装拍摄模特衬衫服装拍照常州摄影
4	124569841155223502	爱淘	187****4574	187****4574	超值推荐 精品高端酒店 中式欧美简约家装 淘宝商品拍摄服务
5	254843548765123574	锦子	181****9856	181****9856	常州小孩拍摄外国小模特定制拍摄童装模特
6	485752324546654224	来自太阳的我	134****7568	134****7568	男装拍摄模特衬衫服装拍照常州摄影
7	844235785135458654	乐天派	145****4584	145****4584	超值推荐 精品高端酒店 中式欧美简约家装 淘宝商品拍摄服
8	547886544254785854	明天会更好	177****7545	177****7545	常州小孩拍摄外国小模特定制拍摄童装模特摄影
9	122545354225487635	你若安好，便是晴天	187****5475	187****5475	男装拍摄模特衬衫服装拍照常州摄影
10	584533545897512379	太阳花	180****4578	180****4578	超值推荐 精品高端酒店 中式欧美简约家装 淘宝商品拍摄服
11	152544355487553356	太阳花	152****7845	152****7845	超值推荐 精品高端酒店 中式欧美简约家装 淘宝商品拍摄服

商品分配方案分析.xlsx - Microsoft Excel

	A	B	C	D	E	F	G	H	I	J
1	商品分配分析									
2	商品名称	商品成本	平均售出时间(天)	商品毛利	商品分配数量	毛利合计				
3	女士内衣	120.00	2.5							













商品成本趋势图.xlsx - Microsoft Excel

商品名称	日期	成本价格
女士风衣	2018年4月1日	¥150
女士风衣	2018年4月2日	¥169
女士风衣	2018年4月3日	¥120
女士风衣	2018年4月4日	¥180
女士风衣	2018年4月5日	¥156
女士风衣	2018年4月6日	¥143
女士风衣	2018年4月7日	¥120
女士风衣	2018年4月8日	¥143
女士风衣	2018年4月9日	¥150
女士风衣	2018年4月10日	¥143
女士风衣	2018年4月11日	¥143
女士风衣	2018年4月12日	¥150
女士风衣	2018年4月13日	¥165
女士风衣	2018年4月14日	¥140
女士风衣	2018年4月15日	¥185
女士风衣	2018年4月16日	¥163
女士风衣	2018年4月17日	¥140
女士风衣	2018年4月18日	¥159
女士风衣	2018年4月19日	¥140
女士风衣	2018年4月20日	¥160
女士风衣	2018年4月21日	¥143
女士风衣	2018年4月22日	¥178
女士风衣	2018年4月23日	¥150
女士风衣	2018年4月24日	¥140

货物采购明细.xlsx - Microsoft Excel

日期	品牌	货号	名称	数量	单价	总价
2018/4/30	DIEFJ-89	休闲鞋	恩××鞋业	22	¥99	¥2,178
2018/4/30	FERD-12	板鞋	金××鞋服有限公司	16	¥109	¥1,744

商品采购价格明细.xlsx - Microsoft Excel

日期	品名	单位	数量	单价	金额
2018/4/1	女士内衣	¥	179		
2018/4/2	女士内衣	¥	188		
2018/4/3	女士内衣	¥	200		
2018/4/4	女士内衣	¥	190		
2018/4/5	女士内衣	¥	210		
2018/4/6	女士内衣	¥	180		
2018/4/7	女士内衣	¥	185		
2018/4/8	女士内衣	¥	196		
2018/4/9	女士内衣	¥	200		
2018/4/10	女士内衣	¥	180		
2018/4/11	女士内衣	¥	190		
2018/4/12	女士内衣	¥	180		
2018/4/13	女士内衣	¥	230		
2018/4/14	女士内衣	¥	200		
2018/4/15	女士内衣	¥	220		

采购金额预测.xlsx - Microsoft Excel

年份	投入成本	成本增减率
2012	¥ 125,000.00	16.00%
2013	¥ 96,000.00	
2014	¥ 138,000.00	
2015	¥ 166,000.00	
2016	¥ 205,000.00	
2017	¥ 189,000.00	
2018		

2018年采购金额预测：

供货商品报价.xlsx - Microsoft Excel

文件 开始 插入 页面布局 公式 数据 审阅 视图

微软雅黑 14 A A

套用表格格式 删除 插入 排序和筛选 查找和选择

单元格式 格式 样式 单元格 编辑

B14 阳光鞋服有限公司

A	B	C	D	E	F	G	H	I
商品名称	供货商	商品报价						
女士风衣	达康鞋服厂	182						
女士衬衫	达康鞋服厂	135						
女士外套	达康鞋服厂	178						
板鞋	达康鞋服厂	120						
运动鞋	达康鞋服厂	178						
休闲鞋	达康鞋服厂	193						
女士风衣	恩科鞋服有限公司	170						
女士衬衫	恩科鞋服有限公司	100						
女士外套	恩科鞋服有限公司	180						
板鞋	恩科鞋服有限公司	149						
运动鞋	恩科鞋服有限公司	189						
休闲鞋	恩科鞋服有限公司	169						
女士风衣	阳光鞋服有限公司	192						
女士衬衫	阳光鞋服有限公司	156						
板鞋	阳光鞋服有限公司	120						
运动鞋	阳光鞋服有限公司	189						
休闲鞋	阳光鞋服有限公司	170						









商品库存状态分析.xlsx - Microsoft Excel

	A	B	C	D	E	F	G	H	I	J
1	日期	库存	入库	出库	库存积压值					
2	2018/5/1	15	10	8	20					
3	2018/5/2		5	10	20					
4	2018/5/3		10	6	20					
5	2018/5/4		8	5	20					

库存周转率分析L.xlsx - Microsoft Excel

文件 开始 插入 页面布局 公式 数据 审阅 视图 开发工具

粘贴 剪贴板 格式刷 字体 段落 样式 单元格 编辑

J19

	销售量			平均库存			库存周转率			库存周转天数		
	板鞋	休闲鞋	运动鞋	板鞋	休闲鞋	运动鞋	板鞋	休闲鞋	运动鞋	板鞋	休闲鞋	运动鞋
2	521	356	425	14,050	18,000	26,000	115%	61%	51%	27	51	61
3	689	427	367	30,090	26,000	8,900	64%	46%	115%	44	61	24
4	781	425	542	28,900	25,660	16,500	84%	51%	102%	37	60	30
5	650	389	346	56,800	69,800	25,630	34%	17%	40%	87	179	74
6	480	378	289	32,400	46,350	13,660	46%	25%	66%	68	123	47
7	320	580	156	10,900	19,600	10,720	88%	89%	44%	34	34	69
8	580	260	265	36,300	12,300	32,123	50%	66%	26%	63	47	121
9	490	480	241	25,600	26,500	20,711	59%	56%	36%	52	55	86
10	360	798	389	12,600	12,600	18,525	86%	190%	63%	35	16	48
11	530	689	256	18,300	16,530	10,689	90%	129%	74%	35	24	42
12	300	645	321	9,600	45,630	36,590	94%	42%	26%	32	71	114
13	450	780	405	11,560	30,260	15,630	121%	80%	80%	26	39	39
14	512	517	334	23,890	29,042	19,693	783%	650%	618%	47	56	59
15												
16												
17												
18												
19												
20												
21												
22												
23												
24												

库存周转率分析 Sheet2 Sheet3

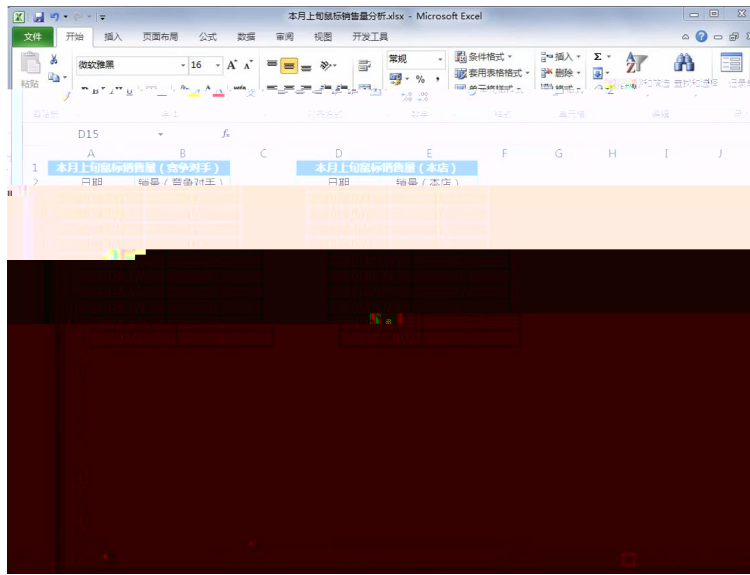
就绪 70%











Microsoft Excel window showing a spreadsheet with columns for '宝贝名称', '售价', '销量', '销售额', and '竞争对手'.

1	宝贝名称	售价	销量	销售额	竞争对手
2	游戏机械鼠标有线电竞usb台式电脑笔记本无声静音光电办公家用lol	¥ 59	45		
3	罗技 (Logitech) M330 无线静音鼠标 舒适曲线 黑色 M275升级版	¥ 79	28		
4	西伯利亚 (XIBERIA) V10 电竞鼠标 游戏机械鼠标有线电竞台式电脑笔记本无声静音光电办公家用lol	¥ 99	31		
5	小米 (MI) 小米便携鼠标 深空灰 无线蓝牙4.0 男女生家用 笔记本电脑办公鼠标	¥ 29	26		
6	蒸汽朋克真机械键盘鼠标套装青轴黑轴笔记本电脑有线家用游戏吃鸡	¥ 35	65		
7	飞利浦无线鼠标 静音办公联想华硕戴尔游戏笔记本电脑无限小女生	¥ 75	32		
8	三巨无声静音无线鼠标女生可爱创意 台式笔记本电脑无限鼠标	¥ 20	45		
9	雷柏rapoo键盘鼠标套装有线台式笔记本电脑游戏家用办公usb键鼠	¥ 79	34		
10	游戏机械鼠标有线电竞usb台式电脑笔记本无声静音光电办公家用lol	¥ 129	22		
11	键盘鼠标套装真机械手摩lol游戏台式电脑有线吃鸡电竞cf外设键鼠	¥ 149	18		
12	雷柏8300P 无线鼠标键盘套装静音防水省电键鼠套装	¥ 59	59		
13	飞利浦无线鼠标 静音办公联想华硕戴尔游戏笔记本电脑无限小女生	¥ 49	56		
14	游戏机械鼠标有线电竞usb台式电脑笔记本无声静音光电办公家用lol	¥ 79	45		
15	真机械键盘鼠标套装青轴黑轴有线电脑吃鸡游戏键鼠耳机三件套	¥ 159	18		
16	大号鼠标垫游戏桌垫轴边可滑动加厚笔记本电脑办公小号键盘垫	¥ 15	69		
17	蒸汽朋克真机械键盘鼠标套装青轴黑轴笔记本电脑有线家用游戏吃鸡	¥ 179	22		
18	键盘鼠标套装真机械手摩lol游戏台式电脑有线吃鸡电竞cf外设键鼠	¥ 89	48		
19	键鼠真机械键盘鼠标套装青轴有线家用电脑台式笔记本游戏吃鸡键鼠	¥ 119	39		

Microsoft Excel window showing a spreadsheet with columns for '下单日期' and '下单用户'.

1	下单日期	下单用户
2	2018/5/1	追风少年
3	2018/5/1	爱吃鱼的
4	2018/5/1	太阳花
5	2018/5/1	乐天派
6	2018/5/2	爱淘
7	2018/5/2	网名不重要
8	2018/5/2	朕是皇上
9	2018/5/3	乐天派
10	2018/5/4	锦子
11	2018/5/4	来自太阳的我
12	2018/5/4	太阳花
13	2018/5/5	追风少年
14	2018/5/6	你若安好，便是晴天
15	2018/5/6	明天会更好
16	2018/5/6	我是一只蝴蝶
17	2018/5/7	爱吃鱼的
18	2018/5/7	太阳花
19	2018/5/8	love_wel



竞争对手下单转化率分析.xlsx - Microsoft Excel

文件 开始 插入 页面布局 公式 数据 审阅 视图 开发工具

微软雅黑 16 A

常规 条件格式 插入 删除 排序和筛选 查找和选择 记录单

常用表格格式 删除 格式 单元格式 单元格式 编辑 录入

B13

	A	B	C	D	E	F	G	H	I	J	K	L	M
1	店铺流量构成	访客数	下单数	下单转化率									
2	基础自然流量	4800	500										
3	付费推广流量	3200	480										
4	活动流量	1200	200										
5	会员营销流量	800	150										
6	其他流量	1000	80										
7	总计												
9													
10													
11													
12													




商品搜索趋势分析.xlsx - Microsoft Excel

搜索关键词	日期	搜索量
连衣裙	2018/6/1	4500
连衣裙	2018/6/2	5000
连衣裙	2018/6/3	5200
连衣裙	2018/6/4	5800
连衣裙	2018/6/5	6200
连衣裙	2018/6/6	7800
连衣裙	2018/6/7	6500
连衣裙	2018/6/8	7200
连衣裙	2018/6/9	6900
连衣裙	2018/6/10	7500
连衣裙	2018/6/11	8900
连衣裙	2018/6/12	7800
连衣裙	2018/6/13	7200
连衣裙	2018/6/14	8100
连衣裙	2018/6/15	8300
连衣裙	2018/6/16	7900
连衣裙	2018/6/17	8900

行业卖家经营阶段数据.xlsx - Microsoft Excel

款式名称	搜索日期	搜索量

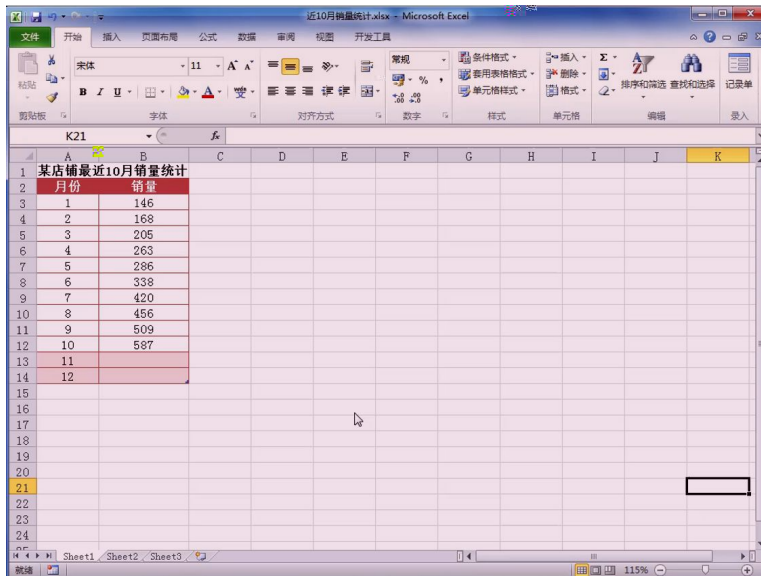
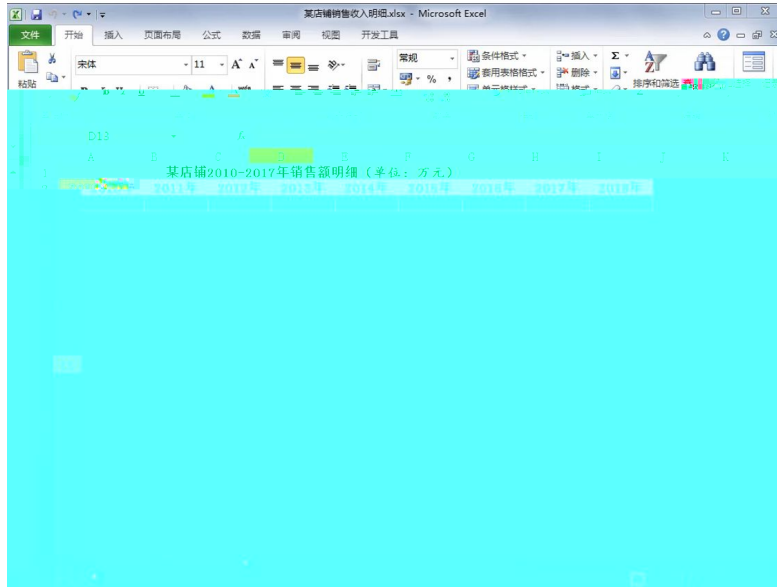
同类型商品价格分析.xlsx - Microsoft Excel

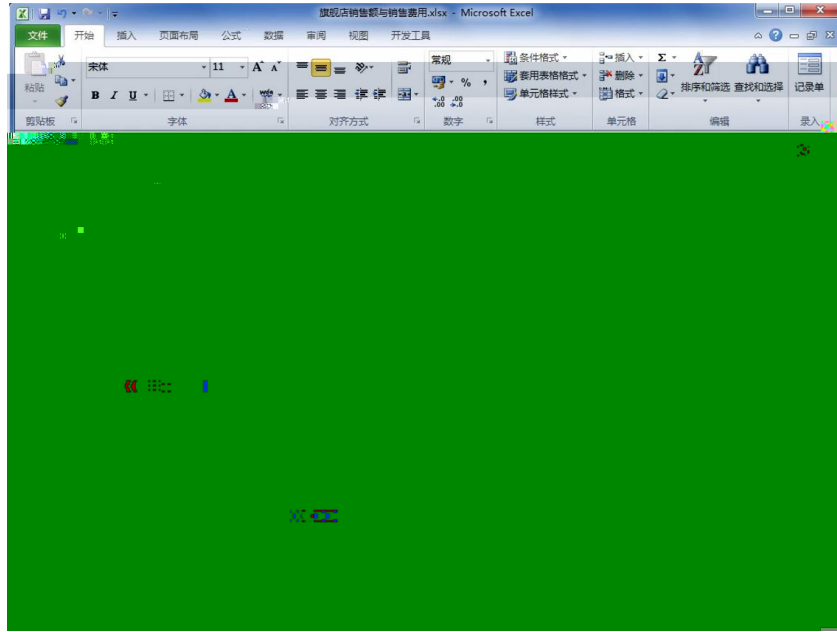
	B	C	D	E	F	G	H	I	J	K	L
1	价格										
2	¥ 189										
3	¥ 99										
4	¥ 139										
5	¥ 99										
6	¥ 69										
7	¥ 148										
8	¥ 59										
9	¥ 128										
10	¥ 89										
11	¥ 199										
12	¥ 49										
13	¥ 59										
14	¥ 49										
15	¥ 89										
16	¥ 99										
17	¥ 89										
18	¥ 159										
19											

行业部分商品销量.xlsx - Microsoft Excel

行业名称	销量	销量	销量	销量	销量










某商品连续四年季度销量统计

年份	第一季度	第二季度	第三季度	第四季度	合计
2014	1600	200	400	5100	
2015	2800	430	670	7700	
2016	4500	710	1420	10500	
2017	3000	510	1680	11400	
同季平均					---
所有季度平均					---
季度比率					
2018年预测值					

某店辅助问题分析

年份	第一季度	第二季度	第三季度	第四季度	合计
1	2000	2000	2000	2000	8000
2	2000	2000	2000	2000	8000
3	2000	2000	2000	2000	8000
4	2000	2000	2000	2000	8000
5	2000	2000	2000	2000	8000
6	2000	2000	2000	2000	8000
7	2000	2000	2000	2000	8000
8	2000	2000	2000	2000	8000
9	2000	2000	2000	2000	8000
10	2000	2000	2000	2000	8000
11	2000	2000	2000	2000	8000
12	2000	2000	2000	2000	8000
13	2000	2000	2000	2000	8000
14	2000	2000	2000	2000	8000
15	2000	2000	2000	2000	8000
16	2000	2000	2000	2000	8000
17	2000	2000	2000	2000	8000
18	2000	2000	2000	2000	8000
19	2000	2000	2000	2000	8000
20	2000	2000	2000	2000	8000
21	2000	2000	2000	2000	8000
22	2000	2000	2000	2000	8000
23	2000	2000	2000	2000	8000
24	2000	2000	2000	2000	8000
25	2000	2000	2000	2000	8000
26	2000	2000	2000	2000	8000
27	2000	2000	2000	2000	8000
28	2000	2000	2000	2000	8000
29	2000	2000	2000	2000	8000
30	2000	2000	2000	2000	8000
31	2000	2000	2000	2000	8000
32	2000	2000	2000	2000	8000
33	2000	2000	2000	2000	8000
34	2000	2000	2000	2000	8000
35	2000	2000	2000	2000	8000
36	2000	2000	2000	2000	8000
37	2000	2000	2000	2000	8000
38	2000	2000	2000	2000	8000
39	2000	2000	2000	2000	8000
40	2000	2000	2000	2000	8000
41	2000	2000	2000	2000	8000
42	2000	2000	2000	2000	8000
43	2000	2000	2000	2000	8000
44	2000	2000	2000	2000	8000
45	2000	2000	2000	2000	8000
46	2000	2000	2000	2000	8000
47	2000	2000	2000	2000	8000
48	2000	2000	2000	2000	8000
49	2000	2000	2000	2000	8000
50	2000	2000	2000	2000	8000
51	2000	2000	2000	2000	8000
52	2000	2000	2000	2000	8000
53	2000	2000	2000	2000	8000
54	2000	2000	2000	2000	8000
55	2000	2000	2000	2000	8000
56	2000	2000	2000	2000	8000
57	2000	2000	2000	2000	8000
58	2000	2000	2000	2000	8000
59	2000	2000	2000	2000	8000
60	2000	2000	2000	2000	8000
61	2000	2000	2000	2000	8000
62	2000	2000	2000	2000	8000
63	2000	2000	2000	2000	8000
64	2000	2000	2000	2000	8000
65	2000	2000	2000	2000	8000
66	2000	2000	2000	2000	8000
67	2000	2000	2000	2000	8000
68	2000	2000	2000	2000	8000
69	2000	2000	2000	2000	8000
70	2000	2000	2000	2000	8000
71	2000	2000	2000	2000	8000
72	2000	2000	2000	2000	8000
73	2000	2000	2000	2000	8000
74	2000	2000	2000	2000	8000
75	2000	2000	2000	2000	8000
76	2000	2000	2000	2000	8000
77	2000	2000	2000	2000	8000
78	2000	2000	2000	2000	8000
79	2000	2000	2000	2000	8000
80	2000	2000	2000	2000	8000
81	2000	2000	2000	2000	8000
82	2000	2000	2000	2000	8000
83	2000	2000	2000	2000	8000
84	2000	2000	2000	2000	8000
85	2000	2000	2000	2000	8000
86	2000	2000	2000	2000	8000
87	2000	2000	2000	2000	8000
88	2000	2000	2000	2000	8000
89	2000	2000	2000	2000	8000
90	2000	2000	2000	2000	8000
91	2000	2000	2000	2000	8000
92	2000	2000	2000	2000	8000
93	2000	2000	2000	2000	8000
94	2000	2000	2000	2000	8000
95	2000	2000	2000	2000	8000
96	2000	2000	2000	2000	8000
97	2000	2000	2000	2000	8000
98	2000	2000	2000	2000	8000
99	2000	2000	2000	2000	8000
100	2000	2000	2000	2000	8000

某店辅利润预测分析1.xlsx - Microsoft Excel

年份	月份	利润
2016	1	1895.74
	2	1924.5
	3	2083.64
	4	2211.39
	5	2268.69
	6	2686.4
	7	2432.94
	8	2224.38
	9	2099.55
	10	2059.28
	11	2138.61
	12	2123.35
2017	1	2081.52
	2	2109.26
	3	2290.01
	4	2443.53
	5	2497.84
	6	2944.31
	7	2625.15
	8	2426.81
	9	2273.1

销量预测分析.xlsx - Microsoft Excel

年份	销量实际值	销量预测值	预测误差	预测误差平方和	平滑系数
2006	2056				0.3
2007	3055				实际销售量的平均值
2008	4800				预测误差的总平方和
2009	5600				
2010	7900				
2011	9600				
2012	13560				
2013	16530				
2014	19600				
2015	23800				
2016	25740				
2017	27450				
2018					



1.

4-1




--	--

2.

4-2




3.

4-3








**4.**

**4-4**




**5.**

**4-5**
















8.

4-8

--	--







10.

4-10






**11.**

**4-11**


--	--	--






13.

4-13






**14.**

**4-14**






	10		2	2	
			2		
	10		1	2	
			3		
	30	1		10	
		2			
		*			
		15			
		3			
		5			
	5		1	1	
		2		1	
	10		4	3	2000
				3	50
					1
	5			3	
		2			
	100				

15.

4-15



16.

4-16













































---

---

---



--	--	--











--	--	--


























--	--	--











